

Metsäteollisuuden Ajankohtaiskatsaus

6.8.2009

Metsäteollisuuden tuotanto Suomessa tammi-kesäkuussa 2009

Vuoden 2009 toisella neljänneksellä odotukset maailmantalouden laskun taittumisesta voimistuivat, kun sekä kuluttajien että teollisuuden luottamusindikaattorit kääntyivät nousuun useissa maissa. Kiinaa lukuun ottamatta kokonaistalouden ja teollisuuden kehitys oli kuitenkin edelleen miinusmerkkistä, joskin hieman aiempaa loivempaa.

Vuoden 2009 toisella neljänneksellä Suomessa metsäteollisuuden tuotanto väheni edelleen samaa tahtia kuin ensimmäisellä neljänneksellä eli lähes 30 prosenttia vuoden takaisesta. Sahatavaran ja sellun hinnat olivat selvästi alemmat kuin edellisen vuoden vastaavana ajanjaksona, minkä vuoksi metsäteollisuuden tuotannon arvo supistui hieman enemmän kuin tuotanto ja oli toisella neljänneksellä noin 3,3 mrd. euroa. Tammi-kesäkuussa alan tuotannon arvon ennakoidaan olleen hieman vajaat 7 mrd. euroa.

Paperin ja kartongin tuotanto supistui lähes neljänneksen

Suomen metsäteollisuuden päämarkkinoilla Euroopassa paino- ja kirjoituspaperien kysyntä väheni vuoden 2009 toisella neljänneksellä 17-18 % verrattuna vuoden 2008 vastaavaan aikaan. Suomessa näiden paperilajien tuotanto supistui toisella vuosineljänneksellä noin 27 % eli enemmän kuin markkinoiden kysyntä joutuksen tilapäisten tuotantoseisokkien lisäksi toteutetuista paperikapasiteetin sulkemisista.

Mekaanisten painopapereiden tuotantomäärä väheni eniten, noin kolmanneksen. Kartongin tuotanto supistui lähes neljänneksen vuoden takaisesta. Kaikkiaan paperin ja kartongin tuotanto väheni toisella neljänneksellä 26 % vuoden takaisesta ollen runsaat 2,4 milj. tonnia. Tammi-kesäkuussa tuotanto supistui 28 % päättyen 5 milj. tonniin.

Sellun tuotantomäärä jäi huhti-kesäkuussa lähes 30 % pienemmäksi kuin vuotta aiemmin. Vuoden toisella neljänneksellä massa- ja pa-

periteollisuuden tuotannon arvon ennakoidaan olleen noin 2,4 mrd. euroa, mikä on noin 30 % pienempi kuin vuotta aiemmin.

Sahatavaran ja vanerin tuotanto alhaisella tasolla

Sahatavaran kysyntä pysyi toisella vuosineljänneksellä heikkona sekä kotimaassa että vientimarkkinoilla Euroopassa, kun rakentaminen oli edelleen laskussa. Suomessa tuotettiin sahatavaraa huhti-kesäkuussa 1,9 milj. kuutiota eli 35 % vähemmän kuin vuotta aiemmin samalla kun sahatavaran hintataso oli noin viidenneksen vuoden takaista alempi. Koko alkuvuonna sahatavaran tuotanto jäi noin 30 % pienemmäksi kuin viime vuonna samaan aikaan.

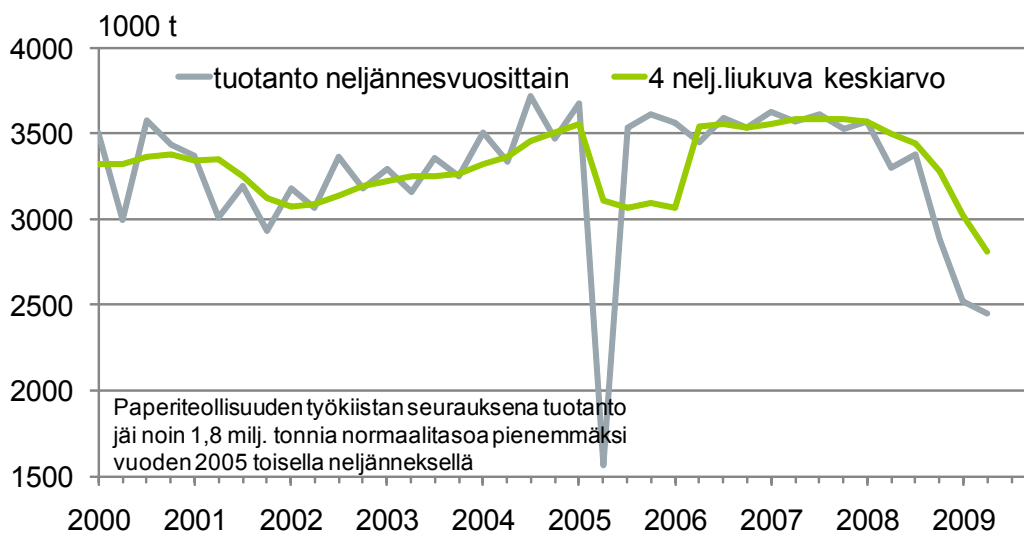
Rakentamisen väheneminen ja kulkuneuvo-teollisuuden ongelmat leikkasivat myös vanerin kysyntää. Alan tuotantoa Suomessa jouduttiin edelleen rajoittamaan kuluvan vuoden toisella neljänneksellä. Vanerin tuotantomäärä jäi 45 % pienemmäksi kuin vuotta aiemmin. Koko alkuvuonna vanerin tuotanto laski noin puoleen viime vuoden vastaavasta.

Puutuoteteollisuuden tuotannon arvo laski huhti-kesäkuussa lähes puoleen vuoden takaisesta ja oli vajaat 900 milj. euroa.



Paperin ja kartongin tuotanto neljännesvuosittain

Suomessa tuotettiin paperia ja kartonkia tammi-kesäkuussa 2009 lähes 5 miljoonaa tonnia, mikä on 27,5 % vähemmän kuin vuotta aiemmin

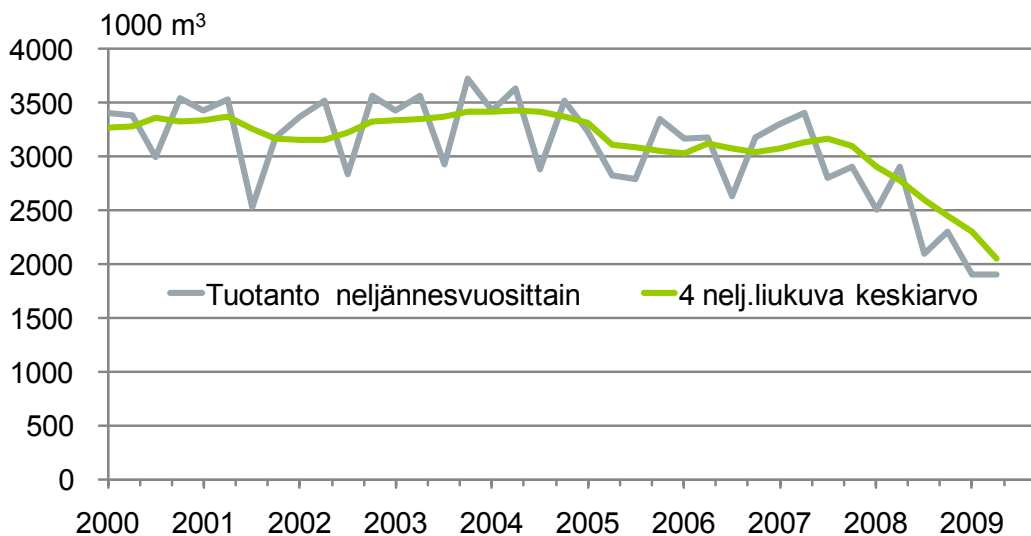


LÄHDE: Jäsenyritykset



Havusahatavaran tuotanto neljännesvuosittain

Suomessa tuotettiin havusahatavaraa tammi-kesäkuussa 2009 noin 3,8 miljoonaa kuutiota, mikä on 30 % alhaisempi kuin vuotta aiemmin

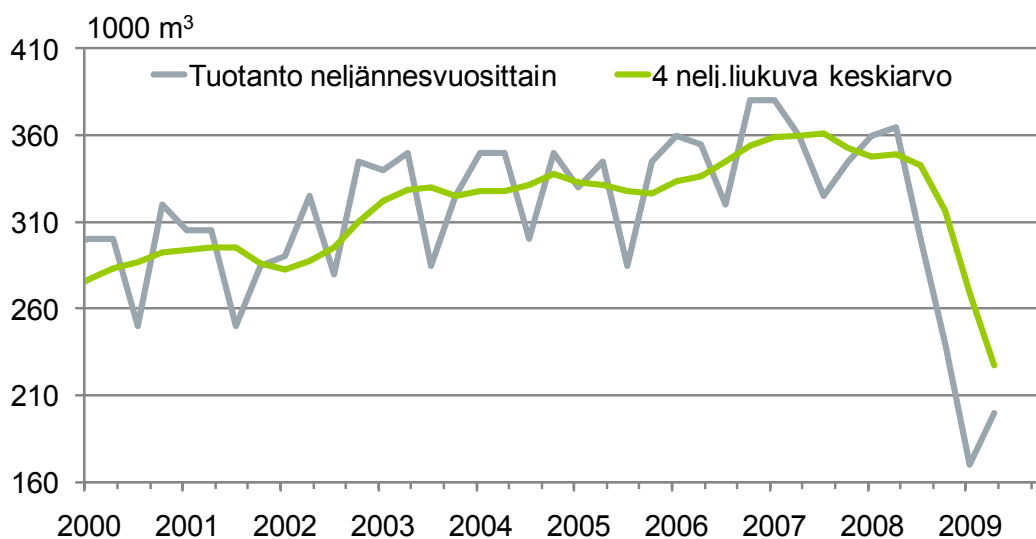


LÄHDE: Metsäteollisuus ry



Vanerin tuotanto neljännesvuosittain

Suomessa tuotettiin vaneria tammi-kesäkuussa 2009 noin 370 000 kuutiometriä, mikä oli noin 49 % alhaisempi kuin vuotta aiemmin



LÄHDE: Metsäteollisuus ry



Metsäteollisuuden neljännesvuosituotanto Suomessa

Tuotantomäärät vuonna 2009 ja muutokset edelliseen vuoteen verrattuna

	yksikkö	2. neljännes		Muutos	Tammi-kesäkuu		Muutos
	1000	2009	2008	%	2009	2008	%
Havusahatavara (arvio)	m3	1 900	2 900	-35	3 800	5 400	-30
Vaneri (arvio)	m3	200	365	-45	370	725	-49
Sellu	t	1 145	1 853	-38	2 633	3 847	-32
Paperi	t	1 879	2 555	-26	3 821	5 342	-28
Paino- ja kirjoituspaperi	t	1 596	2 195	-27	3 249	4 607	-29
- mekaaninen p&k ¹	t	973	1 444	-33	2 016	3 083	-35
- puuvapaa p&k	t	623	750	-17	1 233	1 524	-19
Muu paperi	t	282	360	-22	572	736	-22
Kartonki	t	570	743	-23	1 152	1 521	-24
Paperi ja kartonki yhteensä	t	2 449	3 298	-26	4 973	6 863	-28

¹ Sisältää sanomalehtipaperin

3.8.2009
LÄHDE: Metsäteollisuus ry

